

## IFTanlagen des Skiliftkarussells

Nr. 1 Astenstraßenlift	Nr. 9 Bremberg
Nr. 2 Parallelhang (mit Beschneiung)	Nr. 10 Brembergkopplift I
Nr. 3 Flutlichhang (mit Beschneiung)	Nr. 11 Brembergkopplift II
Nr. 4 Poppenberg I (mit Beschneiung)	Nr. 12 Sesselbahn Rauher Busch (mit Beschneiung)
Nr. 5 Poppenberg II	Nr. 13 Nordhang
Nr. 6 Sesselbahn Büre-Herrloh (mit Beschneiung)	Nr. 14 Slalomhang
Nr. 7 Kleine Büre	Nr. 15 Kapphenlift und Sommerrodelbahn
Nr. 8 Große Büre	Nr. 17/18/19 Übungslifte am Herrloh

## Ski-Abfahrten zu den Parkplätzen im Skigebiet

- Parkplatz Nr. 1 und 6 zu erreichen von Bergstation Büre-Herrloh
- Parkplatz Nr. 2 zu erreichen von Bergstation „Poppenberg“
- Parkplatz Nr. 2 zu erreichen von Bergstation „Brembergkopplift“
- Parkplatz Nr. 3 zu erreichen von Bergstation „Brembergkopplift“
- Parkplatz Nr. 4 zu erreichen von Bergstation „Große Büre“
- Parkplatz Nr. 5 zu erreichen von Bergstation „Brembergkopplift“ und Skilift Nordhang
- Ski-Abfahrten zur Stadt und zum Bahnhof von Bergstation Sesselbahn Büre-Herrloh
- von Bergstation „Rauher Busch“

## Einzelne Skilifte n. im Liftverbund

Nr. 16/20	Rodellifte am Herrloh, Bremberg
Nr. 21/22	Ruhrquellenlifte (mit Beschneiungsanlage)
Nr. 23/24	Skilifte Sahnegang mit Rodellift und Beschneiungsanlage

## Schneefinfo

Schneetelefon 0049 2981 - 802998 und aus den Niederlanden 0049 231 - 11530  
 Online: <http://www.winterberg.de>  
 Tourist-Information Tel. (02981) 92500  
 Videotext-Dienste WDR Seite 171 HR Seite 181  
 Internet: [www.skiliftkarussell.de](http://www.skiliftkarussell.de)  
 3 Webcams im Skigebiet

## Skischulen

Skischule Winterberg: Skischulbüro am Herrloh  
 Tel. 02981/38 88 und an den Liften 12, 21/22  
 Skischule Brabander Tel. 02981/93 20  
 Langlaufschule Wahle Tel. 02981/811 08

## Skiausrüstungsverleihe

Skiverleih Brinkmann, Bahnhofstraße 1, Herrloh - u. Skigebiet Kappe, Tel. (02981) 2906 oder 2213, Fax (02981) 6164  
 Skiverleih Bunse, Marktstraße 4 Tel. (02981) 496, Fax (02981) 1855  
 Skiverleih und Modehaus Klante, Am Waltenberg 46 Tel. (02981) 492 Fax (02981) 3114  
 Achim Wahle, Ruhrquellenlift, Telefon (02981) 3241  
 Skiverleih Menke, Am Waltenberg 5, Tel. (02981) 2222 pro biker, Am Waltenberg 49, (gegenüber Hotel Schneider) Telefon (02981) 1715, Fax (02981) 1725  
 Skiverleih Schneider, Parkplatz Nr. 2 / Bremberg Tel. (02981) 81816 und Fichtenweg 53, Remmeswiese Tel. (02981) 1561, Internet: [www.ski-schneider.de](http://www.ski-schneider.de)

## Skihütten und Restaurants

A Hotel Bobhaus	I Ussa's Hütte
B Flutlichhang-Hütte	J Schanzen-Treff
C Herrloh-Hütte	K Gaststube Rauher Busch
D Hotel Haus Herrloh	L Köhlerhütte am Sahnegang
E Hotel Brabander	M Kiosk an der Sommerrodelbahn
F Brembergklause	N Nordhang
G Ruhrquellen-Hütte	O Astensturm
H Poppenberg-Hütte	P Golden Tulip

## Betriebszeiten Skiliftkarussell

Dezember - Januar 9.00 - 16.30 Uhr  
 Februar - März 9.00 - 17.00 Uhr  
 Rodellift (Nr. 16+20) 9.00 - 16.30 Uhr  
 Skifahren unter Flutlicht (bei ausr. Schneelage)  
 Mi., Fr. und Sa. von 18.30 - 22.00 Uhr an Lift 3+4  
 unterhalb der Schanze Tel. (02981) 2460 und 1073  
 Übungslifte am Herrloh täglich (bei ausr. Schneelage)



## Liebe Gäste, herzlich willkommen in Winterberg

Winterberg ist ein internationaler Wintersportplatz und bietet Ihnen mit 55 Skiliftanlagen und mehreren Beschneiungsanlagen rund um den Kahler Asten das bedeutendste Wintersportgebiet nördlich der Alpen. Den Ski- und Snowboardfahrer erwartet ein abwechslungsreiches Gelände mit überwiegend leichten und mittelschweren Abfahrten zwischen 200 m und 1250 m Länge. Das Liftkarussell Winterberg bietet mit insgesamt 20 Skiliftanlagen, darunter 3 Sesselbahnen und 2 Rodelliften ein besonders interessantes Angebot. Gut präparierte Pisten sorgen hier für Gaudi bei groß und klein. Mehrere Skischulen bieten Ihnen unterhalb der St. Georg Sprungschanze Skikurse für Anfänger und Fortgeschrittene. Zahlreiche Skiverleihe halten die nötigen Ausrüstungen für Ski-, Snowboard- oder Rodeler bereit. Der „Sportberg Kappe“ mit dem „Slalomhang“ bietet mit seiner 600m langen Abfahrt die größte Herausforderung für anspruchsvolle Skiprofis. Und sollten Sie mehr ein Fan des Apres-Ski sein so haben Sie in vielen verschiedenen urigen Hütten Gelegenheit sich aufzuwärmen. Zudem wird in Winterberg auch für den Langläufer und den Skiwanderer bestens gesorgt. Die rund 200 km gespurten Loipen führen durch verschneite Wälder und über landschaftlich reizvolle Höhen. Hier erwarten Sie eine Vielzahl romantischer Naturerlebnisse. Erlebnisse anderer Art bieten die zahlreichen Sportveranstaltungen und Wettkämpfe, seien es Bob- und Rodelrennen, Schlittenhunderennen oder Skispringen.

## Beste Skivriend, hartelijk welkom in Winterberg

Winterberg is een internationale wintersportplaats. Met zijn 55 skiliften en verscheidene sneeuwkanonnen rond de Kahler Asten is deze plaats het belangrijkste skigebied ten noorden van de Alpen. Voor skiers en snowboarders is het een afwisselend gebied met overwegend gemakkelijke of niet al te moeilijke afdalingen met een lengte van 200 tot 1250 m. Het liftkarussell Winterberg biedt met zijn 20 skiliften, waarvan 3 stoeltjesliften en 2 rodelliften, bijzonder interessante mogelijkheden. Goed geprepareerde pistes zijn er een waarborg voor, dat groot en klein zich kostelijk amuseren. Enkele skischolen bieden bij de St.-Georg-springschanse skilessen voor beginners en gevorderden aan. Ski-, snowboard- en rodel-enthousiasten kunnen bij talrijke bedrijven de benodigde uitrusting huren. De „Sportberg Kappe“ met de „slalomafdeling“ is met zijn 600m lange piste de grootste uitdaging voor veeleisende ski-profs. En bent u meer een fan van de après-ski, dan kunt u in een aantal originele berghutten terecht om weer op temperatuur te komen. Ook voor de langläufer wordt in Winterberg uitstekend gezorgd. De rond 200 km gespoorde loipen voeren door besneeuwde bossen en over landschappelijk bekoorlijke hoogten. Hier bereidt de natuur u talrijke romantische verrassingen. Belevissen van een heel andere aard zijn de vele sportevenementen, variërend van bobslee- en rodelwedstrijden tot sleehondenraces en skispringen.











## Dear ski-friend, welcome to Winterberg

Winterberg is a winter sports resort of international renown and with 55 ski lifts and numerous snow machines ringed around Kahler Asten it is the largest winter sports region north of the Alps. A changing landscape of predominantly gentle and average slopes between 200 m and 1250 m in length awaits the intrepid skier and snow-boarder. With 20 ski lifts, including 3 chair lifts, and 2 toboggan lifts, the lift system at Winterberg makes an offer you cannot refuse. Our pristine slopes will entertain both the young and young-at-heart. There are several skiing schools tucked in under the St. Georg ski jump offering ski courses for beginners and improvers and plenty of ski rental shops to supply the ski, snowboard and toboggan fanatics with all the equipment required. The „Sportberg Kappe“ with the „Slalomhang“ offers the largest challenge for ambitious ski professionals with its 600 m long slope. And if the après-piste is more along your line, you can always warm up in one of the many rustic, alpine taverns dotted along the landscape. In addition, the cross-country skier and ski-hiker are also amply catered for. Some 200 km of tracked slopes wind through snow-covered woods and over a landscape of thrilling heights opening up to reveal a world of natural experiences. Experiences of quite another genre come in the form of the numerous sporting events and competitions; whether it be bob sleigh or toboggan races, dog sledding or ski jumps, there is something for everyone.



**Volksbank Schmallenberg eG**

## Zeichenerklärung

- blauwe Wedelspur = leichte Abfahrt  
Lift-Nr. 9, 10, 11, 12, 15, 17, 18, 19, 21, 22, 23
- rote Wedelspur = mittelschwere Abfahrt  
Lift-Nr. 1, 2, 3, 4, 5, 6, 7, 8, 13
- schwarze Wedelspur = schwere Abfahrt für Köhner  
Lift-Nr. 14
- beschnittene Pisten
- ①-⑳ = Nummern der Liftanlagen
-  = Skiverleih
-  = Skihütten/Restaurants
-  = Parkplatz
-  = Campingplatz
-  = Loipen
-  = Skischule Winterberg
-  = Schlepplift
-  = Rodellift
-  = 2-er Sesselbahn
-  = 4-er Sesselbahn

## Pisten und Rettungsdienst

Unfallmeldestellen an allen Liftanlagen  
 Not-Telefone an den Talstationen Flutlichhang, Poppenberg, Mattenschanze, Brembergkopplift  
 Rotes Kreuz Unfallstation Tel. 112  
 Krankentransport Rettungswache Tel. 112  
 Krankenhaus St. Franziskus Tel. 8 02-1  
 Bergwacht Tel. 112

## Skifahren und Naturschutz

- Schützen Sie den Wald. Gerade freie Zugänglichkeit des Waldes verlangt besonderes Verantwortungsbewusstsein!
- Werfen Sie bitte keine Abfälle achtlos in die freie Natur, benutzen Sie die dafür vorgesehenen Abfalltonnen!
- Fahren Sie bitte nicht durch Forstkulturen und Jungwälder!
- Bleiben Sie Wildfütterungen fern. Beunruhigtes Wild erhöht die Wildschäden am Wald!

## Beförderungsregeln

- Die Beförderungsregeln sind an den jeweiligen Liften bzw. Sesselbahnen gesondert ausgehängt.
- Die Anweisungen des Liftpersonals müssen befolgt werden!
- An Schleppliften paarweise einordnen und nur zu zweit fahren! Nur in der Liftspur fahren!
- Nicht auf der Strecke aussteigen!
- Den Ausstiegsplatz zügig freimachen!

## Pistenregeln

- Bevor Sie anfahren, schauen Sie den Skihang hinauf!
- Fahren Sie nicht rücksichtslos, fahren Sie kontrolliert!
- Beachten Sie die Vorgänge vor Ihnen und fahren Sie auf Sicht!
- Der vordere langsame Skifahrer hat Vorrang!
- Verweilen Sie nicht an unübersichtlichen oder engen Stellen!
- Bei Unfällen ist jeder zur Hilfeleistung verpflichtet!
- Ob Sie Beteiligter oder Zeuge sind, ob verantwortlich oder nicht, im Falle eines Unfalls müssen Sie Ihre Personalien angeben.

